



SINTO AUTO

GLOBAL VEHICLE
SUPPLIER

www.sintousedcar.com
www.exportcarjapan.com

Page Number	Description
1	Index
2	Teklif Verme
4	Bidding
7	Bieten
10	Enchère
13	Ofertas
15	Licitação
18	العطاءات



SINTO AUTO

GLOBAL VEHICLE
SUPPLIER

www.sintousedcar.com
www.exportcarjapan.com

Teklif Verme

Öncelikle verdiğiniz teklifin tarafımızdan ciddiye alınması ve işleme konması için her bir araç için Depozito Ödemeniz gerektiğini lütfen unutmayın.
Depozito ödemesi olmadan verdiğiniz teklifler geçersizdir ve bu tekliflerle açık artırmaya giremeyiz.

Şimdi nasıl teklif verebiliriz ona bakalım.

Daha önce istediğimiz aracı nasıl araştırıp bulacağımızı anlatmıştık.

“Auto Auction” kısmında istediğimiz aracı bulunca aracın resmine veya aracın “Lot Number” kısmına tıklayarak aracın sayfasına geliyoruz.

The screenshot shows the SintoCar website interface. The top navigation bar includes links for Auto Auctions, Japanese Auto Auctions, Sold Prices, Auto Catalog, Question Answer, Bids, and Personal Information. Below the navigation bar, there are search filters for Maker, Model type, Lot number, Model type, Auction, Scores, and Color. The main content area displays a table of auction results with columns for Date, Lot number, Auction, Photo, Maker, Model, Grade, Year, Mileage, km, Inspection, Displacement, Transmission, Color, Model type, Equipment, Start, End, Result, and Scores. The first row shows a Mitsubishi RVR auctioned on 2024-12-08 at 23:59:00 for 386,000 JPY, with a score of 4 and status 'available'.

Aracı
n

sayfasına girince araçla ilgili “Auction report” açık artırma muayene evrağını görebiliyoruz. Bu kağıdı dikkatlice okumak ve yazılanları doğru anlamak çok önemli.

Bunun için “How to Read an Auction Appraisal Report?” kısmında anlattığımız videomuzu izleyebilir ya da okuyabilirsiniz.

Buraya kadar her şey tamamsa istediğimiz araç ya da araçlara nasıl teklif veririz sorusunun cevabı göstereceğim.

Burada 3 farklı senaryo var ve bunları teker teker anlatacağım.

1- Senaryo, sadece aklımdaki 1 adet aracı almak istiyorum.

Burada “Bidding” kısmında “Bid Amount” bölümüne araç için vermek istediğimiz en yüksek fiyatı Japon Yeni cinsinden yazıyoruz. Japon Yeni cinsinden yazarken örnek olarak 800.000 Japon Yeni fiyat vermek istiyorsak “800.000” yazmayacağız, “800” yazmamız yeterli olacaktır. Zaten 3 adet sıfır kırmızı ile otomatik olarak teklifimize eklenecektir. Teklifimizi yazdıktan sonra “Send Bid” ’e tıklayarak teklifimizi gönderiyoruz. “Comment” kısmına sormak istediğimiz bir şey ya da bir notunuz varsa yazabilirsiniz.

The screenshot shows the Bidding form on the SintoCar website. It includes a Bid Amount field with a red asterisk and the text “.000 JPY.”, a Comment field, and a Send Bid button. There are also dropdown menus for Group and Num.



SINTO AUTO

GLOBAL VEHICLE
SUPPLIER

www.sintousedcar.com
www.exportcarjapan.com

2. Senaryo, 1 adetten fazla araç satın almak isterseniz;

Bu senaryoda da üstteki gibi almak istediğiniz araçlar belliye her bir araç için depozito yatırıp senaryo 1 deki gibi teklif verebilirsiniz. Her bir aracın kendi sayfasına girip, her bir araç için ayrı teklif oluşturmanız gerekmektedir.

3. Senaryo, birden fazla araç beğendiniz ama bütçeniz sadece 1 adet araç almaya yetiyor, ya da sadece sistemi denemek için 1 adet araç almak istiyorsunuz, o zaman belirlediğiniz araçları grup yapmanız gerekmektedir. Örnek olarak 1 adet BMW, 1 adet Mercedes, 1 adet Renault, 1 adet Toyota beğendiniz ve 4 araçtan 1 tanesini almak istiyorsunuz.

Bu araçları tek bir grup altında toplamanız gerekmektedir. Araçları tek bir grupta topladıktan sonra 1 adet araç almak isterseniz "Num" kısmında 1i, 4 adet araçtan 2 adet almak isterseniz o zaman "Num" kısmında 1 yerine 2 yi seçmeniz veya 2 adet aracı A grubuna yazarak "Num" kısmında 1 i ve 2 adet aracı da B grubuna yazarak "Num" kısmında yine 1i seçmeniz gereklidir. Böylece her gruptan 1 er adet araç almaya çalışırız.

The screenshot shows a "Bidding" form with the following elements: "Your Bid:" field with "12,000 JPY." entered; "Comment:" text area; "Group:" dropdown menu with a list of options A through H; "Num:" dropdown menu; and a "Cancel Bid" button.

The screenshot shows a "Bidding" form with the following elements: "Your Bid:" field with "12,000 JPY." entered; "Comment:" text area; "Group:" dropdown menu; "Num:" dropdown menu with a list of options 1 through 5; and "Update" and "Cancel B" buttons.

Burada önemli olan almak istediğiniz araçları aynı grup altında toplamaktır.

Araçları farklı gruplarsanız her bir gruptaki araçları satın almak istiyorsunuz demektir. Gruplardaki araçların her birine açık artırma saatine göre girilmektedir.

Örnek olarak grupta sadece 1 adet araç almak istiyorsunuz ve sizin için Toyota öncelikli ama Mercedesin açık artırma saati daha önce ise ve Mercedes'i sizin belirlediğiniz fiyata açık artırmada kazandıysak, o zaman diğer 3 aracın teklifleri otomatik olarak iptal olur ve sizin adınıza bu araçların açık artırmalarına girilmez.

Aynı gruptaki 4 adet araçtan 2 tanesini almak istiyorsanız araçların 2si de alınana kadar bu 4 aracın açık artırmalarına girilir.

Gruplardaki araçların açık artırmalarına girebilmemiz için, 1 adet araç almamızı istiyorsanız bu gruptaki en pahalı araca göre, 2 adet almak istiyorsanız en pahalı ilk 2 arabanın toplam bedeline uygun depozito yatırmanız zorunludur.



SINTO AUTO

GLOBAL VEHICLE
SUPPLIER

www.sintousedcar.com
www.exportcarjapan.com

Gruplama yapmak çok önemlidir.

İlk defa gruplama yaparak araç alacak olan müşterilerimize istenildiği takdirde whatsapp, mail ya da sistem üzerinden yardım edilecektir.

4. senaryo, 5 adet Mercedes, 3 adet BMW, 4 adet de Renault beğendinizi düşenelim.

Fakat bu 5 adet Mercedes'ten 2, 3 adet BMW den 1, ve 4 adet Renault'tan ise 2 adet almak istiyorsunuz.

Bu araçları markalarına göre gruplayabilir ve "Num" kısmında markalara göre adetleri seçebilirsiniz. Örnek olarak Mercedesleri A grubuna alıp "Num" kısmında 2 yi, BMW leri B grubuna yazıp "Num" kısmında 1 i, Renaultları C grubuna seçip "Num" kısmında 2 yi seçmelisiniz.

Bu senaryoda toplam 5 adet almak istediğiniz için vermiş olduğunuz tekliflerdeki en yüksek 5 teklif değerini toplayarak bu toplam bedele göre depozito yatırmanız gerekmektedir.

Bu şekilde belirttiğiniz gruplardaki belirttiğiniz adet kadar aracı sizin adınıza açık artırmadan satın almaya çalışırız.

Gruplandırma yoluyla ilk defa araç almak isteyen müşterilerimize araç seçmek için ayrıca destek verilecektir.

Verdiğiniz teklifleri iptal etmek isterseniz "Cancel Bid" butonuna tıklayarak açık artırma gününden 1 gün öncesine kadar iptal edebilirsiniz.

Verdiğiniz teklifi artırmak/azaltmak isterseniz "Update" butonuna basarak yeni bir teklif girebilirsiniz.

Açık artırma gününde 1 gün öncesine kadar iptal etmediğiniz teklifler ile açık artırmaya sizin adınıza girilecektir.

Update

Cancel Bid

Bidding

First of all, please remember that you need to pay a deposit for each vehicle in order for your bid to be taken seriously and processed by us.

Your bids without a deposit payment are invalid and we cannot enter the auction with these bids.

Now let's see how we can bid.

We have previously explained how to search and find the vehicle we want.

When we find the vehicle we want in the "Auto Auction" section, we click on the vehicle's picture or the "Lot Number" section of the vehicle to go to the vehicle's page.

The screenshot shows the Sinto Auto Auction website interface. At the top, there are navigation links for "Auto Auctions", "Japanese Auto Auctions Sold Prices", "Auto Catalog", "Question Answer", "Bids", and "Personal Information". Below the navigation, there are search filters for "Maker", "Model", "Lot number", "Year", "Mileage, thousand km", "Displacement", "Start price, thousand jpy", "Model type", "Transmission", "Shift", "Auction", "Scores", and "Color". A "Search" button is visible. Below the filters, it says "Found total lots: 61113". At the bottom, there is a table of vehicle listings with columns for Date, Lot number, Auction, Photo, Maker, Model, Grade, Year, Mileage, km, Inspection, Displacement, Transmission, Color, Model type, Equipment, Start, End, Result, and Scores. The first row shows a listing for a 2004 Mitsubishi RVR with a lot number of 396, auctioned by CAA Tokyo, with a price of 1800cc and a result of "available".

When we enter the vehicle's page, we can see the "Auction report" auction inspection document related to the vehicle. It is very important to read this paper carefully and understand what is written correctly.

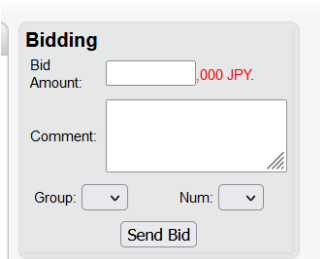
For this, you can watch or read our video in the "How to Read an Auction Appraisal Report?" section.

If everything is OK up to this point, I will show you the answer to the question of how we can bid on the vehicle or vehicles we want.

There are 3 different scenarios here and I will explain them one by one.

1- Scenario, I only want to buy 1 vehicle in my mind.

Here, in the "Bidding" section, we write the highest price we want to give for the vehicle in Japanese Yen in the "Bid Amount" section. For example, if we want to give a price of 800,000 Japanese Yen while writing in Japanese Yen, we will not write "800,000", it will be enough to write "800". It will be automatically added to our offer with 3 zeros in red. After writing our offer, we send our offer by clicking "Send Bid". You can write anything we want to ask or a note in the "Comment" section.



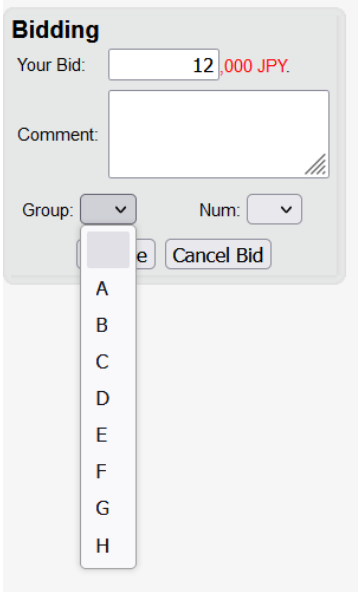
The screenshot shows a "Bidding" form with the following fields: "Bid Amount" (input field with ",000 JPY." suffix), "Comment" (text area), "Group" (dropdown menu), "Num" (dropdown menu), and a "Send Bid" button.

2. Scenario, if you want to buy more than 1 vehicle;

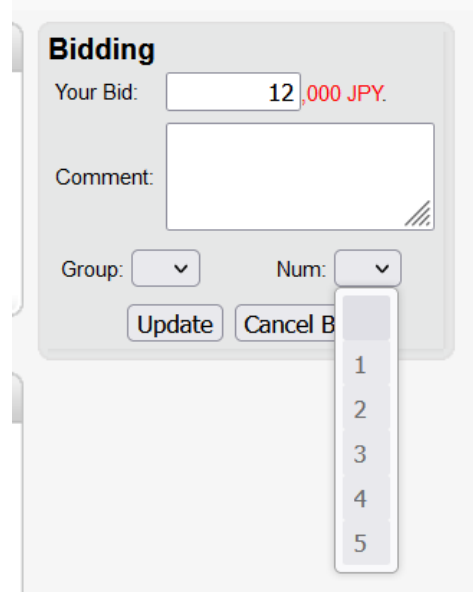
In this scenario, if the vehicles you want to buy are clear as above, you can make a deposit for each vehicle and make an offer as in scenario 1. You need to enter each vehicle's own page and create a separate offer for each vehicle.

Scenario 3, you like more than one vehicle but your budget is only enough to buy 1 vehicle, or you just want to buy 1 vehicle to test the system, then you need to group the vehicles you have determined. For example, you like 1 BMW, 1 Mercedes, 1 Renault, 1 Toyota and you want to buy 1 out of 4 vehicles.

You need to group these vehicles under a single group. After grouping the vehicles under a single group, if you want to buy 1 vehicle, select 1 in the "Num" section, if you want to buy 2 out of 4 vehicles, then select 2 instead of 1 in the "Num" section, or write 2 vehicles in group A and select 1 in the "Num" section and select 2 vehicles in group B and select 1 again in the "Num" section. Thus, we try to buy 1 vehicle from each group.



Bidding
Your Bid:
Comment:
Group:
Num:



Bidding
Your Bid:
Comment:
Group:
Num:

The important thing here is to group the vehicles you want to buy under the same group.

If you group the vehicles differently, it means you want to buy the vehicles in each group. Each of the vehicles in the groups is entered according to the auction time.

For example, if you want to buy only 1 vehicle in a group and Toyota is your priority but Mercedes' auction time is earlier and we win Mercedes in the auction at the price you set, then the bids of the other 3 vehicles will be automatically canceled and the auctions of these vehicles will not be entered on your behalf.

If you want to buy 2 out of 4 vehicles in the same group, the auction of these 4 vehicles will be entered until both vehicles are purchased.

In order for us to enter the auction of the vehicles in the groups, if you want to buy 1 vehicle, you must make a deposit according to the most expensive vehicle in this group, if you want to buy 2 vehicles, you must make a deposit according to the total price of the first 2 most expensive cars.

Grouping is very important.

Our customers who will buy a vehicle by grouping for the first time will be assisted via WhatsApp, e-mail or the system if requested.

Scenario 4, let's say you like 5 Mercedes, 3 BMW, and 4 Renault.

But you want to buy 2 of these 5 Mercedes, 1 of 3 BMW, and 2 of 4 Renault.

You can group these vehicles according to their brands and select the quantities according to the brands in the "Num" section. For example, you should put Mercedes in group A and select 2 in the "Num" section, BMWs in group B and select 1 in the "Num" section, Renaults in group C and select 2 in the "Num" section.

In this scenario, since you want to buy a total of 5 vehicles, you need to add the highest 5 bid values in the bids you have given and deposit a deposit according to this total price.



SINTO AUTO

GLOBAL VEHICLE
SUPPLIER

www.sintousedcar.com
www.exportcarjapan.com

In this way, we will try to buy the number of vehicles you specify in the groups you specify from the auction on your behalf.

Additional support will be provided to our customers who want to buy a vehicle for the first time through grouping to choose a vehicle.

If you want to cancel your bids, you can do so by clicking the “Cancel Bid” button until 1 day before the auction day.

If you want to increase/decrease your bid, you can enter a new bid by clicking the “Update” button.

On the auction day, the bids you have not canceled until 1 day before will be entered into the auction on your behalf.

Scenario 4, let's say you like 5 Mercedes, 3 BMW, and 4 Renault.

But you want to buy 2 of these 5 Mercedes, 1 of 3 BMW, and 2 of 4 Renault.

You can group these vehicles according to their brands and select the quantities according to the brands in the “Num” section. For example, you should put Mercedes in group A and select 2 in the “Num” section, BMWs in group B and select 1 in the “Num” section, Renaults in group C and select 2 in the “Num” section.

In this scenario, since you want to buy a total of 5 vehicles, you need to add the highest 5 bid values in the bids you have given and deposit a deposit according to this total price.

In this way, we will try to buy the number of vehicles you specify in the groups you specify from the auction on your behalf.

Additional support will be provided to our customers who want to buy a vehicle for the first time through grouping to choose a vehicle.

If you want to cancel your bids, you can do so by clicking the “Cancel Bid” button until 1 day before the auction day.

If you want to increase/decrease your bid, you can enter a new bid by clicking the “Update” button.

On the auction day, the bids you have not canceled until 1 day before will be entered into the auction on your behalf.

Update

Cancel Bid

Bieten

Bitte beachten Sie zunächst, dass Sie für jedes Fahrzeug eine Numung leisten müssen, damit Ihr Angebot von uns ernst genommen und bearbeitet werden kann.

Alle Gebote, die Sie ohne Numung abgeben, sind ungültig und wir können mit diesen Geboten nicht an der Auktion teilnehmen.

Schauen wir uns nun an, wie wir Ihnen ein Angebot unterbreiten können.

Wir haben Ihnen zuvor erklärt, wie Sie das gewünschte Fahrzeug suchen und finden.

Wenn wir im Abschnitt „Auto Auction“ das gewünschte Fahrzeug finden, gelangen wir zur Fahrzeugseite, indem wir auf das Bild des Fahrzeugs oder den Abschnitt „Lot Number“ des Fahrzeugs klicken.

SintoCar exportcarjapan.com

Auto Auctions Japanese Auto Auctions Sold Prices Auto Catalog Question Answer Bids Personal Information

- Makers Search - Search - Favourites -

Maker: --All makers--
Model: --All models--

Model type: --All model types--

Lot number: 1, 5, 11
Model type: NZE121, NZE144
Year: word
Mileage, thousand km: ~
Displacement: ~
Start price, thousand jpy: ~

Auction: -- Any --
AEP Gifu
ARAI Kenki
ARAI Oyama
BAYAUC
CAA Chubu
CAA Gifu
CAA Tokyo
CAA Tohoku
HERO

Scores: -- Any --
1
2
3
3.5
4
4.5

Color: -- Any --
Beige
Black
Brown
Dark blue
Gold
Green
Grey
Orange
Pink

Search


Found total lots: 61113

Add/Remove fields

Currency: Thousand JPY / USD / RUB

On page: 20 50 100

Pages: 1 2 3 4 5 6 7 8 9 10 >>

Date	Lot number	Auction	Photo	Maker	Model	Grade	Year	Mileage, km	Inspection	Displacement	Transmission	Color	Model type	Equipment	Start	End	Result	Scores
2024-12-08 23:59:00	396	CAA Tokyo		MITSUBISHI	RVR	o	2004	49 000		1800cc	FAT	GRAY	GA4W	AC	800	---	available	4

Wenn wir die Seite des Fahrzeugs aufrufen, können wir das Auktionsdokument „Auction report“ sehen, das sich auf das Fahrzeug bezieht. Es ist sehr wichtig, dieses Papier sorgfältig zu lesen und zu verstehen, was richtig geschrieben ist.

Für dieses „How to Read an Auction Appraisal Report?“ Sie können das Video ansehen oder lesen, das wir im Abschnitt erklärt haben.

Wenn bisher alles in Ordnung ist, zeige ich Ihnen die Antwort auf die Frage, wie wir Ihnen ein Angebot für das oder die gewünschten Fahrzeuge machen können.

Hier gibt es drei verschiedene Szenarien, die ich einzeln erläutern werde.

1- Szenario: Ich möchte im Geiste nur ein Fahrzeug kaufen.

Hier im Abschnitt „Bidding“ Abschnitt „Bid Amount“ schreiben wir den höchsten Preis, den wir für das Fahrzeug geben möchten, in japanischen Yen. Wenn wir beispielsweise einen Preis von 800.000 japanischen Yen angeben möchten, während wir in japanischen Yen schreiben, schreiben wir nicht „800.000“, sondern nur „800“. Es wird automatisch mit 3 Null-Roten zu unserem Angebot hinzugefügt. Nachdem wir unser Gebot verfasst haben, senden wir unser Gebot ab, indem wir auf „Send Bid“ klicken. Wenn Sie etwas fragen möchten oder eine Notiz haben, können Sie diese im Abschnitt „Comment“ schreiben.

Bidding

Bid Amount: ,000 JPY.

Comment:

Group: Num:

Send Bid

2. Szenario, wenn Sie mehr als ein Fahrzeug kaufen möchten;

Wenn in diesem Szenario die Fahrzeuge, die Sie kaufen möchten, wie oben beschrieben, feststehen, können Sie für jedes Fahrzeug eine Numung leisten und ein Angebot wie in Szenario 1 abgeben. Sie müssen auf die eigene Seite jedes Fahrzeugs gehen und für jedes Fahrzeug ein eigenes Angebot erstellen.



SINTO AUTO

GLOBAL VEHICLE
SUPPLIER

www.sintousedcar.com
www.exportcarjapan.com

3. Szenario: Sie mögen mehr als ein Fahrzeug, aber Ihr Budget reicht nur für den Kauf eines Fahrzeugs aus, oder Sie möchten nur ein Fahrzeug kaufen, um das System zu testen. Dann müssen Sie die von Ihnen festgelegten Fahrzeuge gruppieren. Zum Beispiel gefällt Ihnen 1 BMW, 1 Mercedes, 1 Renault, 1 Toyota und Sie möchten eines der 4 Fahrzeuge kaufen.

Sie müssen diese Tools in einer einzigen Gruppe zusammenfassen. Wenn Sie 1 Fahrzeug kaufen möchten, nachdem Sie die Fahrzeuge in einer einzigen Gruppe gesammelt haben, Wenn Sie 1 Fahrzeug im Abschnitt „Num“ kaufen möchten, wenn Sie 2 von 4 Fahrzeugen kaufen möchten, dann Wenn Sie Wenn Sie 2 von 4 Fahrzeugen kaufen möchten, müssen Sie im Abschnitt „Num“ 2 statt 1 auswählen oder 2 Fahrzeuge in Gruppe A eintragen Sie müssen im Abschnitt „Num“ 1 und 2 Fahrzeuge in Gruppe B eintragen Sie müssen im Abschnitt „Num“ erneut 1 auswählen. Daher versuchen wir, von jeder Gruppe 1 Fahrzeug zu kaufen.

Bidding
Your Bid:
Comment:
Group:
Num:

Bidding
Your Bid:
Comment:
Group:
Num:

Wichtig hierbei ist, dass Sie die Fahrzeuge, die Sie kaufen möchten, in derselben Gruppe zusammenfassen. Wenn Sie die Fahrzeuge in verschiedene Gruppen einteilen, bedeutet das, dass Sie die Fahrzeuge in jeder Gruppe kaufen möchten. Jedes Fahrzeug in den Gruppen wird entsprechend der Auktionszeit eingetragen. Wenn Sie beispielsweise nur ein Fahrzeug in der Gruppe kaufen möchten und Toyota Ihre Priorität hat, die Auktionszeit von Mercedes jedoch früher ist und wir den Mercedes bei der Auktion zu dem von Ihnen festgelegten Preis gewinnen, gelten die Gebote der anderen drei Fahrzeuge automatisch storniert und die Auktionen dieser Fahrzeuge werden nicht in Ihrem Namen durchgeführt.

Wenn Sie 2 von 4 Fahrzeugen derselben Gruppe kaufen möchten, werden diese 4 Fahrzeuge versteigert, bis beide Fahrzeuge gekauft sind.

Damit wir an der Auktion der Fahrzeuge in den Gruppen teilnehmen können, müssen Sie, wenn Sie möchten, dass wir 1 Fahrzeug kaufen, eine Numung entsprechend dem teuersten Fahrzeug in dieser Gruppe leisten, oder wenn Sie 2 Fahrzeuge kaufen möchten, müssen Sie eine Numung leisten. Machen Sie eine Numung entsprechend dem Gesamtpreis der ersten beiden teuersten Autos.

Die Gruppierung ist sehr wichtig.

Unsere Kunden, die zum ersten Mal ein Fahrzeug per Gruppierung kaufen, werden auf Wunsch per WhatsApp, E-Mail oder dem System unterstützt.

4. Szenario: Nehmen wir an, Sie mögen 5 Mercedes, 3 BMW und 4 Renault.

Aber Sie möchten 2 dieser 5 Mercedes, 1 von 3 BMWs und 2 von 4 Renaults kaufen.

Sie können diese Fahrzeuge nach ihren Marken gruppieren und im Bereich „Num“ die Mengen nach Marken auswählen. Zum Beispiel sollten Sie Mercedes in Gruppe A einordnen und 2 in den -Abschnitt „Num“ schreiben, BMWs in Gruppe B schreiben und 1 im -Abschnitt „Num“ auswählen, Renaults in Gruppe C auswählen und 2 in auswählen der Abschnitt „Num“.

Da Sie in diesem Szenario insgesamt 5 Einheiten kaufen möchten, müssen Sie die 5 höchsten Gebotswerte Ihrer abgegebenen Gebote addieren und entsprechend diesem Gesamtpreis eine Numung leisten.

Auf diese Weise werden wir versuchen, in Ihrem Namen die von Ihnen angegebene Num an Fahrzeugen in den von Ihnen angegebenen Gruppen aus der Auktion zu erwerben.

Zusätzliche Unterstützung erhalten unsere Kunden, die zum ersten Mal ein Fahrzeug kaufen möchten, durch die Gruppierung bei der Fahrzeugauswahl.

Wenn Sie Ihre Gebote stornieren möchten, können Sie diese bis zu 1 Tag vor dem Auktionstag stornieren, indem Sie auf die Schaltfläche „Gebot stornieren“ klicken.

Wenn Sie Ihr Gebot erhöhen/verringern möchten, können Sie ein neues Gebot eingeben, indem Sie auf die Schaltfläche „Aktualisieren“ klicken.

Die Gebote, die Sie nicht bis 1 Tag vor dem Auktionstag stornieren, werden in Ihrem Namen in die Auktion aufgenommen.

[Update](#) [Cancel Bid](#)

Enchère

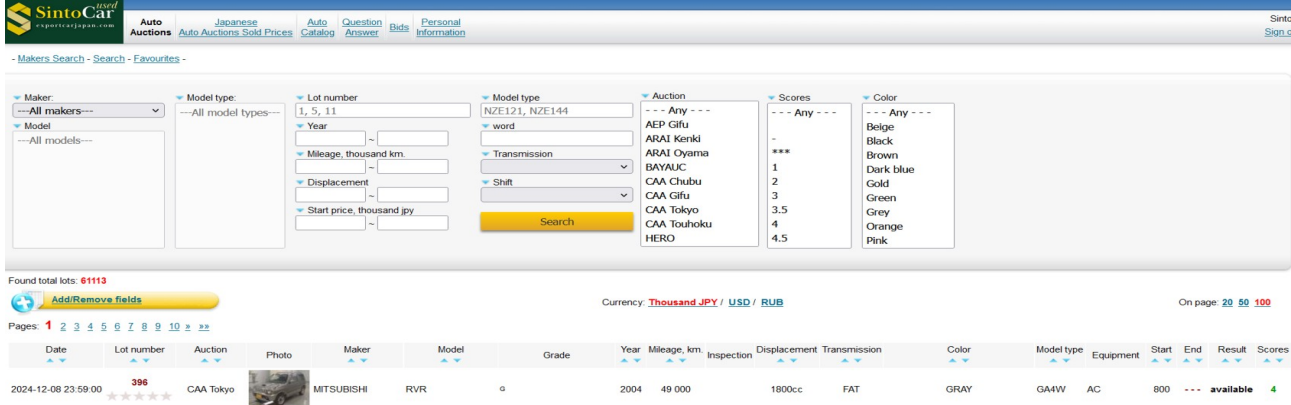
Tout d'abord, veuillez noter que vous devez payer une caution pour chaque véhicule afin que votre offre soit prise au sérieux et traitée par nos soins.

Toutes les offres que vous faites sans acompte sont nulles et nous ne pouvons pas participer à l'enchère avec ces offres.

Voyons maintenant comment nous pouvons faire une offre.

Nous avons précédemment expliqué comment rechercher et trouver le véhicule souhaité.

Lorsqu'on trouve le véhicule souhaité dans la section « Auto Auction », on arrive à la page du véhicule en cliquant sur la photo du véhicule ou sur la section « Lot Number » du véhicule.



The screenshot shows the SintoCar Auto Auction website interface. At the top, there are navigation links for Auto Auctions, Japanese Auto Auctions, Sold Prices, Auto Catalog, Question Answer, Bids, and Personal Information. Below the navigation, there are search filters for Maker, Model type, Lot number, Model type, Auction, Scores, and Color. The main content area displays a table of vehicles with columns for Date, Lot number, Auction, Photo, Maker, Model, Grade, Year, Mileage, km, Inspection, Displacement, Transmission, Color, Model type, Equipment, Start, End, Result, and Scores. The first row shows a vehicle from CAA Tokyo, Mitsubishi RVR, 2004, 49,000 km, 1800cc, FAT, GRAY, GA4W, AC, 800, available, and a score of 4.



SINTO AUTO

GLOBAL VEHICLE
SUPPLIER

www.sintousedcar.com
www.exportcarjapan.com

Lorsque nous entrons dans la page du véhicule, nous pouvons voir le document d'enchère « Auction report » lié au véhicule. Il est très important de lire attentivement ce document et de comprendre ce qui est écrit correctement.

Pour ce « CHow to Read an Auction Appraisal Report?» Vous pouvez regarder ou lire la vidéo que nous avons expliquée dans la section .

Si tout va bien jusqu'à présent, je vous montrerai la réponse à la question de savoir comment nous pouvons faire une offre pour le ou les véhicules que nous souhaitons.

Il y a 3 scénarios différents ici et je vais les expliquer un par un.

1- Scénario, je ne souhaite acheter qu'un seul véhicule dans ma tête.

Ici, dans la section « Bidding » section « Bid Amount », nous écrivons le prix le plus élevé que nous souhaitons donner pour le véhicule en yens japonais. Par exemple, si nous voulons donner un prix de 800 000 yens japonais en écrivant en yen japonais, nous n'écrivons pas « 800 000 », nous écrivons simplement « 800 ». Il sera automatiquement ajouté à notre offre avec 3 zéros rouges. Après avoir rédigé notre offre, nous envoyons notre offre en cliquant « Envoyer l'offre ». Si vous avez quelque chose à demander ou si vous avez une note, vous pouvez l'écrire dans la section « Comment ».

Bidding
Bid Amount: ,000 JPY.
Comment:
Group: Num:
Send Bid

2. Scénario, si vous souhaitez acheter plus d'un véhicule ;

Dans ce scénario, si les véhicules que vous souhaitez acheter sont certains, comme ci-dessus, vous pouvez effectuer un dépôt pour chaque véhicule et faire une offre comme dans le scénario 1. Vous devez accéder à la page propre à chaque véhicule et créer une offre distincte pour chaque véhicule.

3. Scénario, vous aimez plus d'un véhicule, mais votre budget est suffisant pour acheter 1 seul véhicule, ou vous souhaitez simplement acheter 1 véhicule pour tester le système, vous devez alors regrouper les véhicules que vous avez déterminés. Par exemple, vous aimez 1 BMW, 1 Mercedes, 1 Renault, 1 Toyota et vous souhaitez acheter 1 des 4 véhicules.

Vous devez rassembler ces outils sous un seul groupe. Si vous souhaitez acheter 1 véhicule après avoir collecté les véhicules en un seul groupe, Si vous souhaitez acheter 1 véhicule dans la rubrique "Num", si vous souhaitez acheter 2 véhicules sur 4, alors Si vous souhaitez acheter 2 véhicules sur 4, alors vous devez en choisir 2 au lieu de 1 dans la section "Num", ou écrire 2 véhicules dans le groupe A Vous devez écrire 1 et 2 véhicules dans le groupe B dans la section "Num" . Vous devez sélectionner à nouveau 1 dans la section "Num". Ainsi, nous essayons d'acheter 1 véhicule de chaque groupe.



SINTO AUTO

GLOBAL VEHICLE
SUPPLIER

www.sintousedcar.com
www.exportcarjapan.com

L'important ici est de regrouper les véhicules que vous souhaitez acheter dans le même groupe.

Si vous regroupez les véhicules en différents groupes, cela signifie que vous souhaitez acheter les véhicules de chaque groupe. Chaque véhicule des groupes est inscrit en fonction de l'heure des enchères.

Par exemple, si vous souhaitez acheter un seul véhicule du groupe et que Toyota est votre priorité, mais que l'heure des enchères de Mercedes est plus précoce et que nous remportons la Mercedes aux enchères au prix que vous avez fixé, alors les offres des 3 autres véhicules seront automatiquement annulées et les enchères de ces véhicules ne seront pas saisies en votre nom.

Si vous souhaitez acheter 2 des 4 véhicules du même groupe, ces 4 véhicules seront mis aux enchères jusqu'à ce que les deux véhicules soient achetés.

Pour que nous puissions participer à la vente aux enchères des véhicules des groupes, si vous souhaitez que nous achetions 1 véhicule, vous devez effectuer un dépôt en fonction du véhicule le plus cher de ce groupe, ou si vous souhaitez acheter 2 véhicules, vous devez effectuer un dépôt en fonction du prix total des 2 premières voitures les plus chères.

Le regroupement est très important.

Nos clients qui achèteront un véhicule en groupe pour la première fois seront assistés via WhatsApp, e-mail ou le système sur demande.

4ème scénario, disons que vous aimez 5 Mercedes, 3 BMW et 4 Renault.

Mais vous souhaitez acheter 2 de ces 5 Mercedes, 1 des 3 BMW et 2 des 4 Renault.

Vous pouvez regrouper ces véhicules selon leurs marques et sélectionner les quantités selon les marques dans la section « Num ». Par exemple, vous devez mettre Mercedes dans le groupe A et écrire 2 dans la section « Num », écrire BMW dans le groupe B et sélectionner 1 dans la section « Num », sélectionner Renault dans le groupe C et sélectionner 2 dans la section « Num ».

Dans ce scénario, puisque vous souhaitez acheter un total de 5 unités, vous devez additionner les 5 valeurs d'enchères les plus élevées dans les enchères que vous avez faites et effectuer un dépôt en fonction de ce prix total.

De cette façon, nous essaierons d'acheter en votre nom le nombre de véhicules que vous spécifiez dans les groupes que vous spécifiez lors de l'enchère.



SINTO AUTO

GLOBAL VEHICLE
SUPPLIER

www.sintousedcar.com
www.exportcarjapan.com

Un accompagnement supplémentaire sera apporté à nos clients qui souhaitent acheter un véhicule pour la première fois via le regroupement pour sélectionner un véhicule.

Si vous souhaitez annuler vos enchères, vous pouvez les annuler jusqu'à 1 jour avant le jour de l'enchère en cliquant sur le bouton «Cancel Bid».

Si vous souhaitez augmenter/diminuer votre enchère, vous pouvez saisir une nouvelle enchère en appuyant sur le bouton « Update ».

Les enchères que vous n'annulez que 1 jour avant le jour de l'enchère seront inscrites à l'enchère en votre nom.

Update Cancel Bid

Ofertas

En primer lugar, tenga en cuenta que debe pagar un depósito por cada vehículo para que podamos tomar en serio su oferta y procesarla.

Cualquier oferta que realice sin un pago de depósito será nula y no podremos participar en la subasta con estas ofertas.

Ahora veamos cómo podemos hacer una oferta.

Anteriormente hemos explicado cómo buscar y encontrar el vehículo que queremos.

Cuando encontramos el vehículo que queremos en la sección "Auto Auction", accedemos a la página del vehículo haciendo clic en la imagen del vehículo o en la sección "Lot Number" del vehículo.

Date	Lot number	Auction	Photo	Maker	Model	Grade	Year	Mileage, km	Inspection	Displacement	Transmission	Color	Model type	Equipment	Start	End	Result	Scores
2024-12-08 23:59:00	386	CAA Tokyo		mitsubishi	RVR	G	2004	49 000		1800cc	FAT	GRAY	GA4W	AC	800	---	available	4

Cuando ingresamos a la página del vehículo, podemos ver el "Auction report" documento de subasta relacionado con el vehículo. Es muy importante leer este documento detenidamente y comprender lo que está escrito correctamente.

Para esto "How to Read an Auction Appraisal Report?" Puedes ver o leer el vídeo que explicamos en el apartado ".

Si todo está bien hasta ahora, les mostraré la respuesta a la pregunta de cómo podemos hacer una oferta por el vehículo o vehículos que queremos.

Aquí hay 3 escenarios diferentes y los explicaré uno por uno.



SINTO AUTO

GLOBAL VEHICLE
SUPPLIER

www.sintousedcar.com
www.exportcarjapan.com

1- Escenario, en mi mente solo quiero comprar 1 vehículo.

Aquí, en la sección "Bidding" "Bid Amount", escribimos el precio más alto que queremos ofrecer por el vehículo en yenes japoneses. Por ejemplo, si queremos dar un precio de 800.000 yenes japoneses mientras escribimos en yenes japoneses, no escribiremos "800.000", solo escribiremos "800". Automáticamente se añadirá a nuestra oferta con 3 cero rojos. Después de escribir nuestra oferta, la enviamos haciendo clic en "Send Bid". Si tienes algo que queramos preguntarte o tienes una nota, puedes escribirla en la sección "Comment".

The screenshot shows a 'Bidding' form with the following fields: 'Bid Amount' with a value of '000 JPY', a 'Comment' text area, 'Group' and 'Num' dropdown menus, and a 'Send Bid' button.

2. Escenario, si desea comprar más de 1 vehículo;

En este escenario, si los vehículos que desea comprar son ciertos, como se indicó anteriormente, puede realizar un depósito por cada vehículo y hacer una oferta como en el escenario 1. Debe ir a la página de cada vehículo y crear una oferta separada para cada vehículo.

3. Escenario, te gusta más de un vehículo, pero tu presupuesto solo es suficiente para comprar 1 vehículo, o simplemente quieres comprar 1 vehículo para probar el sistema, entonces necesitas agrupar los vehículos que has determinado. Por ejemplo, te gusta 1 BMW, 1 Mercedes, 1 Renault, 1 Toyota y quieres comprar 1 de los 4 vehículos.

Debe reunir estas herramientas en un solo grupo. Si desea comprar 1 vehículo después de recolectar los vehículos de un solo grupo, Si desea comprar 1 vehículo en la sección "Num", si desea comprar 2 vehículos de 4, entonces Si quieres comprar 2 vehículos de 4, entonces debes elegir 2 en lugar de 1 en la sección "Num", o escribir 2 vehículos al grupo A Debes escribir 1 y 2 vehículos al grupo B en la sección "Num" Debes seleccionar 1 nuevamente en la sección "Num". Por tanto, intentamos comprar 1 vehículo de cada grupo.

The screenshot shows the 'Bidding' form with 'Your Bid' set to '12,000 JPY'. A dropdown menu is open under the 'Group' field, showing options A through H. A 'Cancel Bid' button is visible.

The screenshot shows the 'Bidding' form with 'Your Bid' set to '12,000 JPY'. A dropdown menu is open under the 'Num' field, showing options 1 through 5. 'Update' and 'Cancel B' buttons are visible.

Lo importante aquí es reunir los vehículos que deseas comprar bajo un mismo grupo.

Si agrupa los vehículos en diferentes grupos, significa que desea comprar los vehículos de cada grupo. Cada vehículo de los grupos se inscribe según el momento de la subasta.

Por ejemplo, si desea comprar solo 1 vehículo del grupo y Toyota es su prioridad, pero el momento de la subasta de Mercedes es anterior y ganamos el Mercedes en la subasta al precio que usted estableció, entonces las ofertas de los otros 3 vehículos se cancelará automáticamente y las subastas de estos vehículos no se participarán en su nombre.

Si desea comprar 2 de 4 vehículos del mismo grupo, estos 4 vehículos se subastarán hasta comprar ambos vehículos.

Para que podamos entrar a la subasta de los vehículos de los grupos, si desea que compremos 1 vehículo, deberá realizar un depósito según el vehículo más caro de este grupo, o si desea comprar 2 vehículos, deberá Haz un depósito según el precio total de los 2 primeros coches más caros.

La agrupación es muy importante.

Nuestros clientes que comprarán por primera vez un vehículo agrupando serán atendidos vía WhatsApp, correo electrónico o el sistema si así lo solicitan.

Cuarto escenario, digamos que te gustan 5 Mercedes, 3 BMW y 4 Renault.

Pero quieres comprar 2 de estos 5 Mercedes, 1 de 3 BMW y 2 de 4 Renault.

Podrás agrupar estos vehículos según sus marcas y seleccionar las cantidades según marcas en el apartado "Num". Por ejemplo, debes poner Mercedes en el grupo A y escribir 2 en el apartado "Num", escribir BMW en el grupo B y seleccionar 1 en el apartado "Num", seleccionar Renault en el grupo C y seleccionar 2 en la sección "Núm".

En este escenario, como deseas comprar un total de 5 unidades, debes sumar los 5 valores de oferta más altos en las ofertas que has realizado y realizar un depósito de acuerdo a este precio total.

De esta manera, intentaremos comprar en su nombre la cantidad de vehículos que especifique en los grupos que especifique de la subasta.

Se brindará apoyo adicional a nuestros clientes que quieran comprar un vehículo por primera vez mediante la agrupación para seleccionar un vehículo.

Si desea cancelar sus ofertas, puede cancelarlas hasta 1 día antes del día de la subasta haciendo clic en el botón "Cancel Bid".

Si desea aumentar/disminuir su oferta, puede ingresar una nueva oferta presionando el botón "Update".

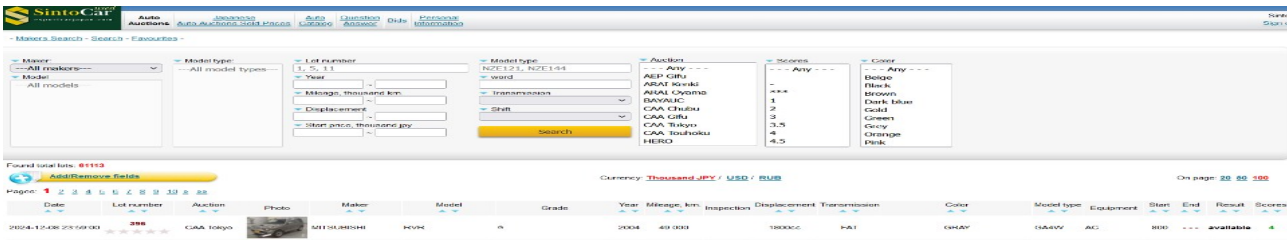
Las pujas que no cancele hasta 1 día antes del día de la subasta entrarán en la subasta en su nombre.

[Update](#) [Cancel Bid](#)

Licitação

Em primeiro lugar, tenha em atenção que deverá pagar um Depósito por cada veículo para que a sua oferta seja levada a sério e processada por nós.

Quaisquer lances que faça sem pagamento de depósito serão anulados e não poderemos entrar no leilão com esses lances.



The screenshot shows the Sinto Auto website interface. At the top, there is a navigation menu with options like 'Home', 'About Us', 'Contact Us', 'FAQ', 'Privacy Policy', and 'Terms & Conditions'. Below the menu is a search bar with the text 'Make a Search' and a 'Search' button. The main content area is divided into several sections: 'Model type' (with a dropdown menu), 'Lot number' (with a text input), 'Year' (with a dropdown menu), 'Mileage, thousand km' (with a text input), 'Displacement' (with a dropdown menu), 'Start price, thousand JPY' (with a text input), 'Model type' (with a dropdown menu), 'Transmission' (with a dropdown menu), 'Search' (with a button), 'Auction' (with a dropdown menu), 'Scores' (with a dropdown menu), and 'Color' (with a dropdown menu). Below these sections is a table of vehicle listings with columns: 'Date', 'Lot number', 'Auction', 'Photo', 'Make', 'Model', 'Grade', 'Year', 'Mileage, km', 'Inspection', 'Displacement', 'Transmission', 'Color', 'Model type', 'Equipment', 'Start', 'End', 'Result', and 'Score'. The table contains one row of data for a 2004 Toyota Camry.

Vamos agora ver como podemos fazer uma oferta.

Já explicámos anteriormente como pesquisar e encontrar o veículo que pretendemos.

Quando encontramos o veículo que pretendemos na secção “Auto Auction”, chegamos à página do veículo clicando na fotografia do veículo ou na secção “Lot Number” do veículo.

Ao entrarmos na página do veículo, podemos visualizar o documento de leilão “Auction report” relativo ao veículo. É muito importante ler este artigo com atenção e perceber o que está escrito corretamente.

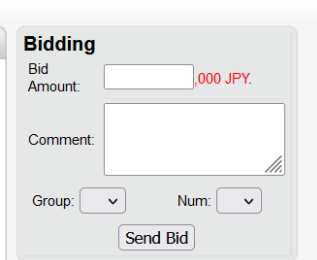
Para isso “How to Read an Auction Appraisal Report? Pode ver ou ler o vídeo que explicamos na secção ”.

Se até aqui estiver tudo bem, mostrarei a resposta à questão de como podemos fazer uma oferta pelo veículo ou veículos que pretendemos.

Existem aqui 3 cenários diferentes e vou explicá-los um a um.

1- Cenário, apenas quero comprar 1 veículo na minha mente.

Aqui na secção “Bidding” secção “Bid Amount” escrevemos o preço mais alto que queremos oferecer para o veículo em ienes japoneses. Por exemplo, se quisermos dar um preço de 800.000 ienes japoneses enquanto escrevemos em ienes japoneses, não escreveremos “800.000”, escreveremos apenas “800”. Será adicionado automaticamente à nossa oferta com 3 zeros vermelhos. Após escrevermos o nosso lance, enviamos o nosso lance clicando em “Send Bid”. Se tiver algo que queiramos perguntar ou tiver uma observação, pode escrevê-la na secção “Comment”.



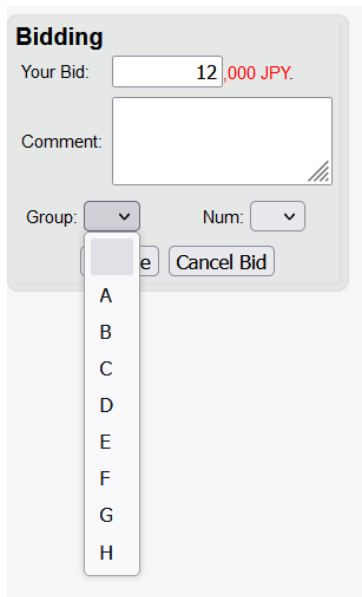
The image shows a web form titled "Bidding". It contains a "Bid Amount" input field with a red ".000 JPY." label to its right. Below it is a "Comment" text area. At the bottom, there are two dropdown menus labeled "Group:" and "Num:". A "Send Bid" button is located at the bottom center of the form.

2. Cenário, caso pretenda comprar mais do que 1 veículo;

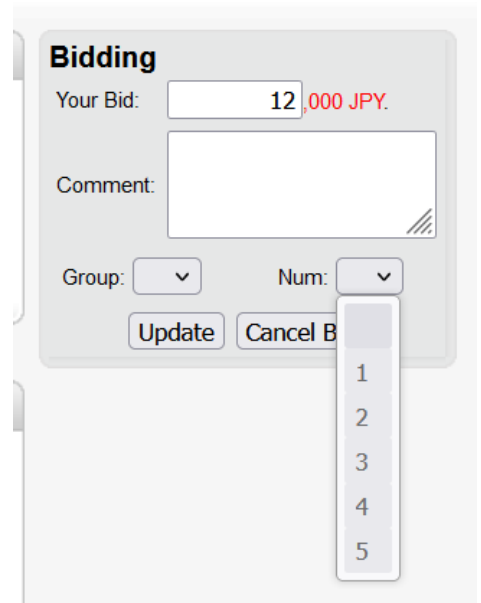
Neste cenário, se os veículos que pretende comprar forem certos, como acima, poderá fazer um depósito por cada veículo e fazer uma oferta como no cenário 1. É necessário aceder à página de cada veículo e criar uma oferta separada para cada veículo.

3.º Cenário, gosta de mais do que um veículo, mas o seu orçamento só dá para comprar 1 veículo, ou quer comprar apenas 1 veículo para testar o sistema, então precisa de agrupar os veículos que determinou. Por exemplo, gosta de 1 BMW, 1 Mercedes, 1 Renault, 1 Toyota e pretende comprar 1 dos 4 veículos.

É preciso reunir essas ferramentas em um único grupo. Se quiser comprar 1 veículo após recolher os veículos de um único grupo, Se quiser comprar 1 veículo na secção "Num", se quiser comprar 2 veículos de 4, então Se quiser comprar 2 veículos de 4, então deve escolher 2 em vez de 1 na secção "Num", ou escrever 2 veículos no grupo A Deve escrever 1 e 2 veículos no grupo B na secção "Num" Deve seleccionar 1 novamente na secção " Num". Assim, tentámos comprar 1 veículo de cada grupo.



Bidding
Your Bid:
Comment:
Group:
Num:



Bidding
Your Bid:
Comment:
Group:
Num:

O importante aqui é reunir os veículos que pretende comprar no mesmo grupo.

Se agrupar os veículos em grupos diferentes, significa que pretende comprar os veículos de cada grupo. Cada veículo dos grupos é inscrito de acordo com o horário do leilão.

Por exemplo, se pretende comprar apenas 1 veículo do grupo e a Toyota é a sua prioridade, mas o tempo do leilão da Mercedes é anterior e ganhamos a Mercedes no leilão pelo preço que definiu, então os lances dos outros 3 veículos serão automaticamente cancelados e os leilões desses veículos não serão inscritos em seu nome.

Se pretender comprar 2 de 4 veículos do mesmo grupo, esses 4 veículos serão leiloados até que ambos os veículos sejam adquiridos.

Para podermos entrar no leilão dos veículos dos grupos, se quiser que compremos 1 veículo, deverá fazer um depósito de acordo com o veículo mais caro deste grupo, ou se quiser comprar 2 veículos, deverá fazer um depósito de acordo com o preço total dos 2 primeiros carros mais caros.

Agrupar é muito importante.

Os nossos clientes que comprarem um veículo por agrupamento pela primeira vez serão atendidos via WhatsApp, e-mail ou pelo sistema se solicitado.

4º cenário, digamos que gosta de 5 Mercedes, 3 BMW e 4 Renault.

Mas quer comprar 2 destes 5 Mercedes, 1 de 3 BMW e 2 de 4 Renault.

Pode agrupar estes veículos de acordo com as suas marcas e selecionar as quantidades de acordo com as marcas na secção "Num". Por exemplo, deve colocar Mercedes no grupo A e escrever 2 na secção "Num", escrever BMWs no grupo B e selecionar 1 na secção "Num", selecionar Renaults no grupo C e selecionar 2 na secção "Num".

Neste cenário, como pretende comprar um total de 5 unidades, deverá somar os 5 valores de licitação mais elevados nas licitações que realizou e efetuar um depósito de acordo com esse preço total.

Desta forma, tentaremos comprar em seu nome o número de veículos que especificar nos grupos que especificar no leilão.



SINTO AUTO

GLOBAL VEHICLE
SUPPLIER

www.sintousedcar.com
www.exportcarjapan.com

Será dado um apoio adicional aos nossos clientes que pretendam comprar um veículo pela primeira vez através de agrupamento para seleção de um veículo.

Caso pretender cancelar as suas licitações, poderá cancelá-las até 1 dia antes do dia do leilão, clicando no botão "Cancel Bid".

Se pretender aumentar/diminuir o seu lance, pode introduzir um novo lance premindo o botão "Update".

Os lances que não cancelar até 1 dia antes do dia do leilão serão introduzidos no leilão em seu nome.

Update

Cancel Bid

العطاءات

أولاً، يرجى ملاحظة أنه يجب عليك دفع وديعة مقابل كل مركبة حتى يتم أخذ عرضك على محمل الجد ومعالجته من قبلنا. تعتبر أي مزايدات تقدمها دون دفع وديعة باطلة ولا يمكننا الدخول في المزاد بهذه المزايدات.

الآن دعونا نرى كيف يمكننا تقديم عرض

Date	Lot number	Auction	Photo	Maker	Model	Grade	Year	Mileage, km	Inspection	Displacement	Transmission	Color	Model type	Equipment	Start	End	Result	Scores
2024-12-08 23:59:00	396	CAA Tokyo		MITSUBISHI	RVR	o	2004	49 000		1800cc	FAT	GRAY	GA4W	AC	800	---	available	4

لقد شرحنا سابقاً كيفية البحث والعثور على السيارة التي نريدها.

عندما نجد السيارة التي نريدها في قسم "مزاد السيارات"، نأتي إلى صفحة السيارة بالضغط على صورة السيارة أو قسم "رقم القطعة" للمركبة.

عندما ندخل إلى صفحة المركبة، يمكننا رؤية وثيقة مزاد "تقرير المزاد" المتعلقة بالمركبة. من المهم جداً قراءة هذه الورقة بعناية وفهم ما هو مكتوب بشكل صحيح. لهذا "كيف تقرأ تقرير تقييم المزاد؟ يمكنك مشاهدة أو قراءة الفيديو الذي شرحناه في قسم

إذا كان كل شيء على ما يرام حتى الآن، فسوف أعرض عليك الإجابة على سؤال كيف يمكننا تقديم عرض للمركبة أو المركبات التي نريدها.

هناك 3 سيناريوهات مختلفة هنا وسأشرحها واحدة تلو الأخرى.

السيناريو، أريد فقط شراء سيارة واحدة في ذهني -1

هنا في قسم "المزايدة" قسم "مبلغ المزايدة" نكتب أعلى سعر نريد تقديمه للسيارة بالين الياباني. على سبيل المثال، إذا أردنا إعطاء سعر قدره 800000 ين ياباني أثناء الكتابة بالين الياباني، فلن نكتب "800000"، بل سنكتب "800" فقط. ستتم إضافتها تلقائياً إلى



SINTO AUTO

GLOBAL VEHICLE
SUPPLIER

www.sintousedcar.com
www.exportcarjapan.com

عرضنا بثلاثة أصفار حمراء. بعد كتابة عرضنا، نرسل عرضنا بالنقر فوق "إرسال العرض". إذا كان لديك أي شيء نريد طرحه أو لديك "ملاحظة، يمكنك كتابته في قسم "التعليق".

السياريو، إذا كنت ترغب في شراء أكثر من مركبة واحدة؛ 2.

في هذا السياريو، إذا كانت المركبات التي ترغب في شرائها مؤكدة، كما هو مذكور أعلاه، فيمكنك عمل إيداع لكل مركبة وتقديم عرض كما في السياريو 1. يتعين عليك الانتقال إلى الصفحة الخاصة بكل مركبة وإنشاء عرض منفصل لكل مركبة.

السياريو، إذا كنت تحب أكثر من مركبة واحدة، ولكن ميزانيتك تكفي لشراء مركبة واحدة فقط، أو 3. كنت ترغب فقط في شراء مركبة واحدة لاختبار النظام، فأنت بحاجة إلى تجميع المركبات التي واحدة، وسيارة مرسيدس واحدة، وسيارة رينو BMW حددتها. على سبيل المثال، إذا أعجبتك سيارة واحدة، وسيارة تويوتا واحدة، وتريد شراء واحدة من المركبات الأربع

تحتاج إلى جمع هذه الأدوات ضمن مجموعة واحدة. إذا كنت ترغب في شراء مركبة واحدة بعد جمع المركبات في مجموعة واحدة، إذا كنت ترغب في شراء مركبة واحدة في قسم "الأرقام"، إذا كنت ترغب في شراء مركبتين من أصل 4، إذا كنت تريد شراء مركبتين من أصل 1 ومركبتين A أصل 4، فيجب عليك اختيار 2 بدلاً من 1 في قسم "الرقم"، أو كتابة مركبتين للمجموعة في قسم "الرقم" يجب عليك تحديد 1 مرة أخرى في قسم "الرقم". وبالتالي، نحاول شراء مركبة واحدة من كل مجموعة B للمجموعة 4. سيارات رينو BMW السياريو الرابع، لنفترض أنك تحب 5 سيارات مرسيدس و3 لكنك ترغب في شراء سيارتين من سيارات المرسيدس الخمس، وواحدة من أصل 3 سيارات بي إم دبليو، وسيارتين من أصل 4 سيارات رينو.

يمكنك تجميع هذه المركبات حسب علاماتها التجارية واختيار الكميات حسب العلامات التجارية في قسم "الرقم". على سبيل المثال، واختيار 1 في قسم B في المجموعة BMW وكتابة سيارات، "Num" وكتابة 2 في قسم A يجب عليك وضع مرسيدس في المجموعة "اختيار 2 في قسم C في المجموعة Renault وحدد، "Num"

في هذا السياريو، نظرًا لأنك ترغب في شراء إجمالي 5 وحدات، فيجب عليك إضافة أعلى 5 قيم عطاءات في العطاءات التي قدمتها وإجراء إيداع وفقًا لهذا السعر الإجمالي.

وبهذه الطريقة سنحاول شراء عدد المركبات التي تحددها في المجموعات التي تحددها من المزاد نيابة عنك.

سيتم تقديم دعم إضافي لعملائنا الذين يرغبون في شراء سيارة لأول مرة من خلال التجميع لاختيار مركبة

"إذا كنت ترغب في إلغاء مزايدتك، يمكنك إلغاؤها حتى يوم واحد قبل يوم المزاد عن طريق النقر فوق الزر "إلغاء المزايدة"

"إذا كنت ترغب في زيادة/خفض عرض التسعير الخاص بك، فيمكنك إدخال عرض تسعير جديد بالضغط على زر "تحديث"

العطاءات التي لم تقم بإلغائها إلا قبل يوم واحد من يوم المزاد سيتم إدخالها في المزاد نيابة عنك

Bidding
Your Bid: 12,000 JPY.
Comment:
Group: [v] Num: [v]
Cancel Bid

Bidding
Your Bid: 12,000 JPY.
Comment:
Group: [v] Num: [v]
Update Cancel B



SINTO AUTO

GLOBAL VEHICLE
SUPPLIER

www.sintousedcar.com
www.exportcarjapan.com

الشيء المهم هنا هو جمع المركبات التي ترغب في شرائها ضمن نفس المجموعة. إذا قمت بتجميع المركبات في مجموعات مختلفة، فهذا يعني أنك تريد شراء المركبات في كل مجموعة. يتم إدخال كل مركبة في المجموعات حسب وقت المزاد. على سبيل المثال، إذا كنت ترغب في شراء مركبة واحدة فقط في المجموعة وكانت تويوتا هي أولويتك، ولكن وقت مزاد مرسيدس سابق وفزنا بسيارة المرسيدس في المزاد بالسعر الذي حددته، فسيتم تقديم عطاءات المركبات الثلاث الأخرى سيتم إلغاؤها تلقائيًا وسيتم شراء هذه المركبات نيابةً عنك. إذا كنت ترغب في شراء 2 من 4 مركبات في نفس المجموعة، فسيتم بيع هذه المركبات الأربعة في المزاد حتى يتم شراء المركبتين. لكي تتمكن من الدخول في مزاد المركبات في المجموعات، إذا كنت تريد منا شراء مركبة واحدة، فيجب عليك إجراء إيداع وفقًا لأعلى مركبة في هذه المجموعة، أو إذا كنت ترغب في شراء مركبتين، فيجب عليك قم بالإيداع وفقًا للسعر الإجمالي لأول سيارتين أعلى التجميع مهم جدًا. أو البريد الإلكتروني أو النظام إذا طلب WhatsApp سيتم مساعدة عملائنا الذين سيشترون سيارة عن طريق التجميع لأول مرة عبر ذلك.

Update

Cancel Bid